

# H<sup>®</sup> GUIA DE SELECCION

## Vigas Igualadoras y Componentes

NO. PUBLICACIÓN: 45745-147SP

FECHA: Abril 2008

REVISIÓN: C

### CONTENIDO

Varias Configuraciones de Ensamblajes de Vigas con:

	PÁGINA
Bujes Extremo tipo Bar Pin . . . . .	3-5
Bujes Extremo tipo Adaptador con Buje Central de Hule . . . . .	6-8
Bujes Extremo tipo Adaptador con Buje Central de Bronce . . . . .	9-10
Bujes Extremo de Servicio Pesado . . . . .	11

### BUJE CENTRAL

#### BRONCE



#### ALTO CONFINAMIENTO



### BUJE EXTREMO

#### BAR PIN CON LAINAS



#### BAR PIN SIN LAINAS




#### ESTILO ADAPTADOR



### VIGA IGUALADORAS

#### VIGA FABRICADA

#### VIGA FORJADA/FUNDICIÓN



## INTRODUCCIÓN

Las tablas mostradas dentro de esta guía pueden ser usadas para determinar lo siguiente:

- El kit de servicio de bujes extremo requerido.
- El kit de servicio de bujes centrales requerido.
- Como usar el número de parte de la viga para determinar el ensamble de viga completo y adecuado que se requiere.

### VIGA IGUALADORA FABRICADA

Hendrickson introdujo una mejora cambiando de viga igualadora de forja/fundición a un diseño de viga fabricada entre Agosto de 1999 y Marzo de 2000 utilizada para hasta 46,000 libras de capacidad.

En Febrero de 2008 la viga fabricada fué introducida para vehículos con capacidad de 52,000 libras. Las vigas fabricadas son completamente intercambiables con las vigas forjadas discontinuadas.

- Disponibles para las suspensiones serie R™ y RT™/RTE™ en aplicaciones de 34,000 libras para espacios entre ejes de 52" y 54".
- Disponible para las suspensiones serie R™, RS™, RT y RTE en aplicaciones de 40,000 libras y 46,000 libras para espacios entre ejes de 52", 54", 60" y 72.5".
- Disponible en aplicaciones de 52,000 libras de capacidad para espacios entre ejes de 52", 54", 60" y 72".

### CONVERSIÓN DE BUJES CENTRALES DE HULE A BRONCE

- Para convertir de bujes centrales de hule a bujes centrales de bronce, contacte al departamento de Ingeniería de Hendrickson Mexicana al tel. (81) 8288-1300.

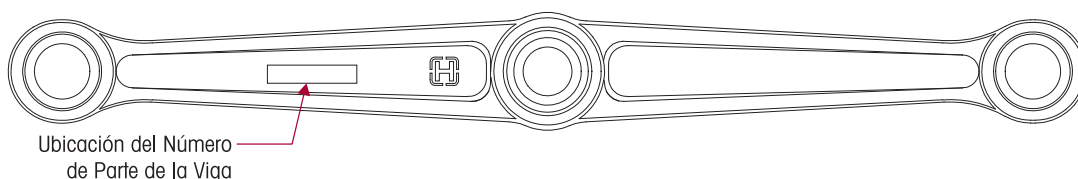
### PARA MAYOR INFORMACIÓN

- Sobre la implementación de la viga fabricada, consulte las publicaciones SEU-9903SP y SEU-9904SP o contacte a su proveedor de partes, distribuidor de camiones o a Servicios Técnicos de Hendrickson al tel. (81) 8288-1300.
- Sobre kits de servicio de Partes Genuinas Hendrickson, consulte la publicación 45745-035SP.

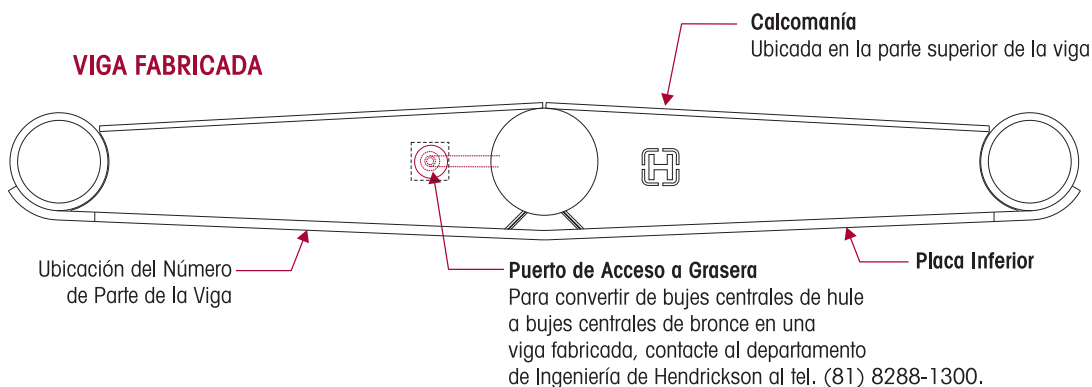
### ORIENTACIÓN DEL ENSAMBLE DE VIGA FABRICADA

**ADVERTENCIA** ES MUY IMPORTANTE QUE LA ORIENTACIÓN DE LA VIGA ESTE EN POSICIÓN HACIA ARRIBA. UNA ETIQUETA ADHERIDA A LA PARTE SUPERIOR DE LA VIGA AYUDA EN EL ENSAMBLE Y EN LA VERIFICACIÓN DE LA ORIENTACIÓN. EL NO ENSAMBLAR LA VIGA IGUALADORA DE ESTA FORMA PUEDE OCASIONAR LA PÉRDIDA DE CONTROL DEL VEHÍCULO Y POSIBLES LESIONES O DAÑOS MATERIALES.

#### VIGA FORJADA/FUNDICIÓN



#### VIGA FABRICADA



## ■ VIGAS IGUALADORAS con Bujes Extremo Tipo Bar Pin

### NOTAS IMPORTANTES

- La longitud de la viga es medida desde la línea de centro de uno de los bujes extremo a la línea de centro del otro buje extremo.
- Todos los números de parte de ensambles de viga mostrados en las siguientes tablas son suministrados con el buje central y los bujes extremo instalados.
- Cuando utilice las vigas fabricadas, el ensamble de viga completo debe ser reemplazado cuando se convierta de buje central de hule a buje central de bronce para poder incluir la grasera y el canal de lubricación.

#### KIT DE BUJE EXTREMO BAR PIN SIN LAINAS

Kit de Servicio No. 34013-087L  
Se Requieren Dos (2) Kits Por Viga



#### KIT DE BUJE EXTREMO BAR PIN CON LAINAS

Kit de Servicio No. 34013-088L  
Se Requieren Dos (2) Kits Por Viga



SERIE 340 • BUJE CENTRAL DE BRONCE • BUJES EXTREMO TIPO BAR PIN							
BUJE CENTRAL DE BRONCE	LONGITUD DE VIGA	NO. PARTE DE VIGA	NO. PARTE ENSAMBLE	MATERIAL	KIT DE SERVICIO BUJE CENTRAL	KIT DE SERVICIO BUJE EXTREMO	
	52"	43161-000	50001-014	FABRICADA	34013-053	34013-087L	
		57231-000					
		59068-002					
		43161-000	50501-014				34013-088L
		57231-000					
		59068-002					
	54"	50543-000	50001-016	FABRICADA	34013-053	34013-087L	
		59068-001					
		50543-000	50501-016			34013-088L	
59068-001							

<b>SERIES 403/463 • BUJE CENTRAL DE BRONCE • BUJES EXTREMO TIPO BAR PIN</b>						
LONGITUD DE VIGA	NO. PARTE DE VIGA	NO. PARTE ENSAMBLE	MATERIAL	KIT DE SERVICIO BUJE CENTRAL	KIT DE SERVICIO BUJES EXTREMO	
52"	49753-000	50001-015	FABRICADA	34013-054L	34013-087L	
	58755-002					
	49753-000	50501-015				34013-088L
	58755-002					
54"	50543-000	50001-017			34013-087L	
	58755-001					
	50543-000	50501-017			34013-088L	
	58755-001					
56"	45876-000	50001-008	FUNDICIÓN	34013-087L		
		50501-008		34013-088L		
<b>SERIES 480/503/520/523 • BUJE CENTRAL DE BRONCE • BUJES EXTREMO TIPO BAR PIN</b>						
LONGITUD DE VIGA	NO. PARTE DE VIGA	NO. PARTE ENSAMBLE	MATERIAL	KIT DE SERVICIO BUJE CENTRAL	KIT DE SERVICIO BUJES EXTREMO	
52"	33967-002	50501-021	FABRICADA	34013-054L	34013-088L	
	67091-521					
54"	50543-000	50501-022				34013-087L
	67091-521					
56"	45876-000	50001-008			34013-088L	
		50501-008				

<b>SERIES 340/343/403 • BUJE CENTRAL DE HULE • BUJES EXTREMO TIPO BAR PIN</b>					
LONGITUD DE VIGA	NO. PARTE DE VIGA	NO. PARTE ENSAMBLE	MATERIAL	NO. PARTE BUJE CENTRAL	KIT DE SERVICIO BUJES EXTREMO
52"	43161-000	50000-024	FABRICADA	06664-000L	34013-087L
	57231-000				
	60868-002				
	43161-000	50500-024			34013-088L
	57231-000				
	60868-002	50000-025		49400-000L	34013-087L
	45116-000				
	49753-000				
	60855-002				
	54"	45116-000		50500-025	34013-088L
49753-000					
60855-002		50000-027	06664-000L	34013-087L	
50543-000					
60868-001					
50543-000			50500-027	34013-088L	
60868-001					
50543-000			50000-028	49400-000L	34013-087L
60855-001					
50543-000	50500-028	34013-088L			
60855-001					
56"	45876-000	50000-010	FUNDICIÓN	49400-000L	34013-087L
		50500-010			34013-088L
*60"	46901-000	50000-030	FABRICADA	49400-000L	34013-087L
	58755-003				
	46901-000	50500-030			34013-088L
	58755-003				
*72.5"	29585-007	50000-014	49400-000L	34013-087L	
		50500-014			34013-088L

\*Requiere Barras de Torsión Transversales



<b>SERIES 460/463 • BUJE CENTRAL DE HULE • BUJES EXTREMO TIPO BAR PIN</b>							
<b>LONGITUD DE VIGA</b>	<b>NO. PARTE DE VIGA</b>	<b>NO. PARTE ENSAMBLE</b>	<b>MATERIAL</b>	<b>NO. PARTE BUJE CENTRAL</b>	<b>KIT DE SERVICIO BUJES EXTREMO</b>		
52"	49753-000	50000-026	FABRICADA	*29483-005L	34013-087L		
	60855-002						
	49753-000	50500-026			34013-088L		
	60855-002						
54"	50543-000	50000-029			34013-087L		
	60855-001						
	50543-000	50500-029			34013-088L		
	60855-001						
56"	45876-000	50000-011	FUNDICIÓN		34013-087L		
		50500-011			34013-088L		
*60"	46901-000	50000-031	FABRICADA		*29483-005L	34013-087L	
	58755-003						
	46901-000	50500-031		34013-088L			
	58755-003						
*72.5"	29585-007	50000-015		34013-087L			
		50500-015		34013-088L			
<b>SERIES 480/503/520/523 • BUJE CENTRAL DE HULE • BUJES EXTREMO TIPO BAR PIN</b>							
<b>LONGITUD DE VIGA</b>	<b>NO. PARTE DE VIGA</b>	<b>NO. PARTE ENSAMBLE</b>		<b>MATERIAL</b>		<b>NO. PARTE BUJE CENTRAL</b>	<b>KIT DE SERVICIO BUJES EXTREMO</b>
52"	33967-002	50500-039	FABRICADA	*29483-005L		34013-088L	
	67091-520						
54"	50543-000	50500-040				34013-087L	
	67091-540						
56"	45876-000	50000-011			34013-088L		
		50500-011					
*60"	46901-000	50000-031			34013-087L		
	44154-000						
	58755-003						
	46901-000	50500-031			34013-088L		
	44154-000						
58755-003							
*72.5"	31121-030	50000-016	34013-087L				
		50500-016	34013-088L				

**BUJE CENTRAL DE HULE**

\*Requiere Barras de Torsión Transversales

**VIGAS IGUALADORAS con Bujes Extremo Tipo Adaptador**

**NOTAS IMPORTANTES**

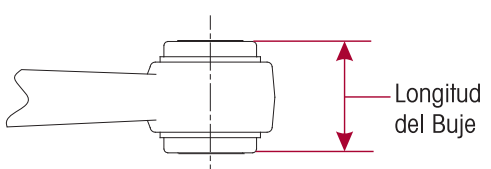
- La longitud de la viga es medida desde la línea de centro de uno de los bujes extremo a la línea de centro del otro buje extremo.
- Todos los números de parte de ensambles de viga mostrados en las siguientes tablas son suministrados con el buje central y los bujes extremo instalados.
- Cuando utilice las vigas fabricadas, el ensamble de viga completo debe ser reemplazado cuando se convierta de buje central de hule a buje central de bronce para poder incluir la grasera y el canal de lubricación.
- Para ayudarlo a determinar el kit de Bujes Extremo requerido, verifique la longitud del buje extremo.
- El buje central NP 29483-005 **SIEMPRE REQUIERE** usar barras de torsión transversal.

**BUJE EXTREMO ESTILO ADAPTADOR**

Se Requieren Dos (2) Kits de Servicio por Viga



CAPACIDAD	LONGITUD DEL BUJES EXTREMO	NO. PARTE BUJES EXTREMO	KIT DE SERVICIO BUJES EXTREMO
340	5 1/4"	06969-000L	34013-048L
380	5 3/4"	45900-000L	34013-049L
400			
440			34013-073L
460			
480	29878-001L	34013-050L	
520	6"	45407-000L	34013-051L



SERIE 340 • BUJE CENTRAL DE HULE • BUJES EXTREMO DE HULE TIPO ADAPTADOR DE 5 1/4" Y 5 3/4"						
BUJE CENTRAL DE HULE	LONGITUD DE VIGA	NO. PARTE DE VIGA	NO. PARTE ENSAMBLE	MATERIAL	NO. PARTE BUJE CENTRAL	KIT DE SERVICIO BUJES EXTREMO
	50"	23268-000	07500-591	FABRICADA	06664-000L	34013-048L
		23274-000				
		29584-007				
		23286-000	07500-592			
		23274-000				
		29584-007				
	52"	43089-000	OBSOLETO			
		35121-000	07500-593			
		57231-000				
		43161-000				
60868-002						
54"	45891-000	07500-596				
	35091-002					
	35091-002					
	50543-000					
		60868-001				



<b>SERIE 380 • BUJE CENTRAL DE HULE • BUJES EXTREMO DE HULE TIPO ADAPTADOR DE 5¾"</b>						
<b>LONGITUD DE VIGA</b>	<b>NO. PARTE DE VIGA</b>	<b>NO. PARTE ENSAMBLE</b>	<b>MATERIAL</b>	<b>NO. PARTE BUJE CENTRAL</b>	<b>KIT DE SERVICIO BUJES EXTREMO</b>	
50"	06673-000	07500-458	FABRICADA	05919-000L	34013-049L	
	14054-000					
	15448-000					
	29585-027					
52"	33967-002	07500-594		FUNDICIÓN		49400-000L
	43163-000					
	45116-000					
	60855-002					
54"	35581-001	07500-597		FUNDICIÓN		49400-000L
	35091-002					
	45892-000					
	60855-001					
56"	45876-000	07500-555	FUNDICIÓN	49400-000L		
*60"	44154-000	07500-599	FABRICADA			
	46901-000					
	58755-003					
*72.5"	29585-007	07500-553	FABRICADA			
<b>SERIE 400 • BUJE CENTRAL DE HULE • BUJES EXTREMO DE HULE TIPO ADAPTADOR DE 5¾"</b>						
<b>LONGITUD DE VIGA</b>	<b>NO. PARTE DE VIGA</b>	<b>NO. PARTE ENSAMBLE</b>	<b>MATERIAL</b>	<b>NO. PARTE BUJE CENTRAL</b>	<b>KIT DE SERVICIO BUJES EXTREMO</b>	
50"	15448-000	OBSOLETO	FABRICADA	49400-000L	34013-049L	
52"	43163-000	07500-594				
	49753-000					
	60855-002					
54"	35581-002	07500-597				FUNDICIÓN
	35091-002					
	50543-000					
	60855-001					
56"	45876-000	07500-555				FUNDICIÓN
*60"	44154-000	07500-599				FABRICADA
	46901-000					
	58755-003					
*72.5"	29585-007	07500-553	FABRICADA			
<b>SERIE 440 • BUJE CENTRAL DE HULE • BUJES EXTREMO DE HULE TIPO ADAPTADOR DE 5¾"</b>						
<b>LONGITUD DE VIGA</b>	<b>NO. PARTE DE VIGA</b>	<b>NO. PARTE ENSAMBLE</b>	<b>MATERIAL</b>	<b>NO. PARTE BUJE CENTRAL</b>	<b>KIT DE SERVICIO BUJES EXTREMO</b>	
50"	15448-000	OBSOLETO	FABRICADA	*29483-005L	34013-049L	
52"	43163-000	07500-595				
	60855-002					
54"	35581-002	07500-598				FUNDICIÓN
	35091-002					
	60855-001					
56"	45876-000	07500-472				FUNDICIÓN
*60"	44154-000	07500-600				FABRICADA
	46901-000					
	58755-003					
*72.5"	29585-007	07500-474				FABRICADA

\*Requiere Barras de Torsión Transversales



<b>SERIES 460/463 • BUJE CENTRAL DE HULE • BUJES EXTREMO DE HULE TIPO ADAPTADOR DE 5¾"</b>					
LONGITUD DE VIGA	NO. PARTE DE VIGA	NO. PARTE ENSAMBLE	MATERIAL	NO. PARTE BUJE CENTRAL	KIT DE SERVICIO BUJES EXTREMO
52"	49225-000	07500-595	FABRICADA	*29483-005L	34013-073L
	49753-000				
	60855-002				
54"	35091-002	07500-598			
	50543-000				
	60855-001				
56"	45876-000	07500-472	FUNDICIÓN		
*60"	46901-000	07500-600	FABRICADA		
	58755-003				
*72.5"	29585-007	07500-474			
<b>SERIES 480/520 • BUJE CENTRAL DE HULE • BUJES EXTREMO DE HULE TIPO ADAPTADOR DE 5¾"</b>					
LONGITUD DE VIGA	NO. PARTE DE VIGA	NO. PARTE ENSAMBLE	MATERIAL	NO. PARTE BUJE CENTRAL	KIT DE SERVICIO BUJES EXTREMO
50"	15448-000	OBSOLETO	FABRICADA	*29483-005L	34013-050L
52"	33967-002	07500-606			
	67091-521				
54"	35091-002	07500-608			
	50543-000				
	35581-002				
	67091-541				
56"	45876-000	07500-441	FUNDICIÓN		
*60"	44154-000	07500-602	FABRICADA		
	46901-000				
	58755-003				
*72.5"	31121-030	07500-511			
<b>SERIE 520 • BUJE CENTRAL DE HULE • BUJES EXTREMO DE HULE TIPO ADAPTADOR DE 6"</b>					
LONGITUD DE VIGA	NO. PARTE DE VIGA	NO. PARTE ENSAMBLE	MATERIAL	NO. PARTE BUJE CENTRAL	KIT DE SERVICIO BUJES EXTREMO
52"	33967-002	07500-607	FABRICADA	*29483-005L	34013-051L
	67091-521				
54"	50543-000	07500-609			
	35581-002				
	67091-541				
56"	45876-000	07500-442			
*60"	44154-000	07500-603	FABRICADA		
	46901-000				
	58755-003				
*72.5"	31121-030	07500-541			

\*Requiere Barras de Torsión Transversales





<b>SERIE 380 • BUJE CENTRAL DE BRONCE • BUJES EXTREMO DE HULE TIPO ADAPTADOR DE 5¾"</b>					
LONGITUD DE VIGA	NO. PARTE DE VIGA	NO. PARTE ENSAMBLE	MATERIAL	KIT DE SERVICIO BUJE CENTRAL	KIT DE SERVICIO BUJES EXTREMO
50"	06673-000	30247-111	FABRICADA	34013-054L	34013-049L
52"	33967-002	30247-151			
	43163-000				
	58755-002				
54"	35581-001	30247-153			
	35091-002				
	58755-001				
56"	45876-000	30247-108	FUNDICIÓN		
<b>SERIE 340 • BUJE CENTRAL DE BRONCE • BUJES EXTREMO DE HULE TIPO ADAPTADOR DE 5¼" Y 5¾"</b>					
LONGITUD DE VIGA	NO. PARTE DE VIGA	NO. PARTE ENSAMBLE	MATERIAL	KIT DE SERVICIO BUJE CENTRAL	KIT DE SERVICIO BUJES EXTREMO
50"	23274-000	30247-148	FABRICADA	34013-053	34013-048L
	29584-007				
	23274-000	30247-149			34013-049L
	29584-007				
52"	45631-000	30247-150			
	57231-000				
	59068-002				
54"	35091-002	30247-152			
	59068-001				
<b>SERIES 400/440 • BUJE CENTRAL DE BRONCE • BUJES EXTREMO DE HULE TIPO ADAPTADOR DE 5¾"</b>					
LONGITUD DE VIGA	NO. PARTE DE VIGA	NO. PARTE ENSAMBLE	MATERIAL	KIT DE SERVICIO BUJE CENTRAL	KIT DE SERVICIO BUJES EXTREMO
50"	15448-000	30247-111	FABRICADA	34013-054L	34013-049L
	29585-028				
52"	33967-002	30247-151			
	43163-000				
	49753-000				
	58755-002				
54"	35581-002	30247-153			
	35091-002				
	50543-000				
	58755-001				
56"	45876-000	30247-108	FUNDICIÓN		

BUJE CENTRAL DE BRONCE

<b>SERIE 460 • BUJE CENTRAL DE BRONCE • BUJES EXTREMO DE HULE TIPO ADAPTADOR DE 5¾"</b>								
LONGITUD DE VIGA	NO. PARTE DE VIGA	NO. PARTE ENSAMBLE	MATERIAL	KIT DE SERVICIO BUJE CENTRAL	KIT DE SERVICIO BUJES EXTREMO			
52"	49225-000	30247-151	FABRICADA	34013-054L	34013-073L			
	49753-000							
	58755-002							
54"	35091-002	30247-153						
	50543-000							
	58755-001							
56"	45876-000	30247-108	FUNDICIÓN					
<b>SERIES 480/520 • BUJE CENTRAL DE BRONCE • BUJES EXTREMO DE HULE TIPO ADAPTADOR DE 5¾"</b>								
LONGITUD DE VIGA	NO. PARTE DE VIGA	NO. PARTE ENSAMBLE	MATERIAL	KIT DE SERVICIO BUJE CENTRAL	KIT DE SERVICIO BUJES EXTREMO			
50"	15448-000	OBSOLETO	FABRICADA	34013-054L	34013-050L			
52"	33967-002	30247-154						
	67091-521							
54"	35091-002	30247-156						
	35581-002							
	50543-000							
	67091-541							
56"	45876-000	30247-100				FUNDICIÓN		
<b>SERIE 520 • BUJE CENTRAL DE BRONCE • BUJES EXTREMO DE HULE TIPO ADAPTADOR DE 6"</b>								
LONGITUD DE VIGA	NO. PARTE DE VIGA	NO. PARTE ENSAMBLE				MATERIAL	KIT DE SERVICIO BUJE CENTRAL	KIT DE SERVICIO BUJES EXTREMO
52"	33967-002	30247-155	FABRICADA	34013-054L	34013-051L			
	67091-521							
54"	35581-002	30247-157						
	50543-000							
	67091-541							
56"	45876-000	30247-101				FUNDICIÓN		

BUJE CENTRAL DE BRONCE



<b>BUJE CENTRAL DE BRONCE SERVICIO PESADO</b>	<b>SERIE T 440/441/520/600/900 • BUJE CENTRAL DE BRONCE • BUJES EXTREMO DE BRONCE TIPO TUBO Y TUERCA</b>						
	LONGITUD DE VIGA	NO. PARTE DE VIGA	NO. PARTE ENSAMBLE	MATERIAL	KIT DE SERVICIO BUJE CENTRAL	KIT DE SERVICIO BUJES EXTREMO	
	50"	31188-000	30644-001	FABRICADA	34013-054L	34013-056	
		29585-013					
	52"	33967-002	30644-003	FORJADA/ FUNDICIÓN			
	54"	35581-002	32649-000				
		35091-002					
	56"	11755-002	07600-011				34013-080
			07600-025	34013-078			
	58"	46023-000	30644-008	FABRICADA			34013-054L
46450-011		34013-080					34013-057L
58"	11058-002	07600-132	34013-078				
		07600-133					

<b>BUJE CENTRAL DE BRONCE SERVICIO PESADO</b>	<b>RT 650 • BUJE CENTRAL DE BRONCE • BUJES EXTREMO DE HULE TIPO ADAPTADOR DE 6"</b>					
	LONGITUD DE VIGA	NO. PARTE DE VIGA	NO. PARTE ENSAMBLE	MATERIAL	NO. PARTE BUJE CENTRAL	KIT DE SERVICIO BUJES EXTREMO
	56"	46019-000	30247-106	FUNDICIÓN	34013-055L	34013-052
	60"	45760-002	30247-094			
72"	31122-020	30247-130	FABRICADA			
<b>RT 650 • BUJE CENTRAL DE BRONCE • BUJES EXTREMO DE HULE TIPO ADAPTADOR DE 7"</b>						
LONGITUD DE VIGA	NO. PARTE DE VIGA	NO. PARTE ENSAMBLE	MATERIAL	NO. PARTE BUJE CENTRAL	KIT DE SERVICIO BUJES EXTREMO	
56"	46019-000	**30247-121	FUNDICIÓN	34013-055L	34013-110	

<b>BUJE CENTRAL DE HULE SERVICIO PESADO</b>	<b>RT 650 • BUJE CENTRAL DE HULE • BUJES EXTREMO DE HULE TIPO ADAPTADOR DE 6"</b>					
	LONGITUD DE VIGA	NO. PARTE DE VIGA	NO. PARTE ENSAMBLE	MATERIAL	NO. PARTE BUJE CENTRAL	KIT DE SERVICIO BUJES EXTREMO
	54"	31122-016	07500-454	FABRICADA	10366-000L	34013-052
	56"	46019-000	07500-198	FUNDICIÓN		
			**07500-446			
60"	45760-002	07500-453				
72"	31122-022	07500-582	FABRICADA			
<b>RT 650 • BUJE CENTRAL DE HULE • BUJES EXTREMO DE HULE TIPO ADAPTADOR DE 7"</b>						
LONGITUD DE VIGA	NO. PARTE DE VIGA	NO. PARTE ENSAMBLE	MATERIAL	NO. PARTE BUJE CENTRAL	KIT DE SERVICIO BUJES EXTREMO	
56"	46019-000	07500-490	FUNDICIÓN	34013-055L	34013-052	
		**07500-601				
60"	45760-002	07500-470				
72"	31122-023	07500-581	FABRICADA			

\*\*2.25" Desfase de viga, todas las otras vigas estan 2.75" desfasadas

Esta es una guía general de selección para proveer información básica. Los componentes pueden variar por modelo. Para preguntas sobre partes, contacte a su Representante de Ventas de Hendrickson al tel. (81) 8288-1300.

---

[www.hendrickson-intl.com](http://www.hendrickson-intl.com)



Hendrickson Mexicana  
Av. Industria Automotriz #200  
Parque Industrial Sliva Aeropuerto  
Apodaca, N.L., México C.P. 66600

(81) 8288-1300  
Fax (81) 8288-1301